

Statistiques clubs 2021-2022

Établissements équestres Actifs et Adhérents FFE du Grand-Est

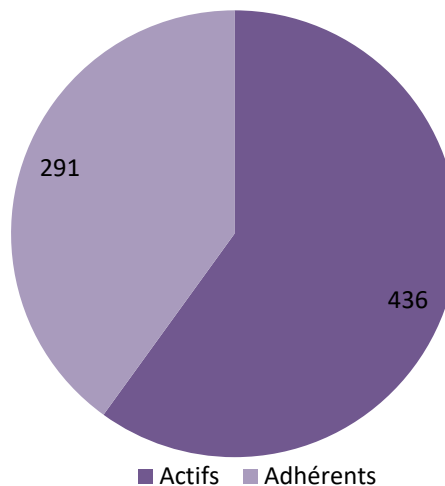
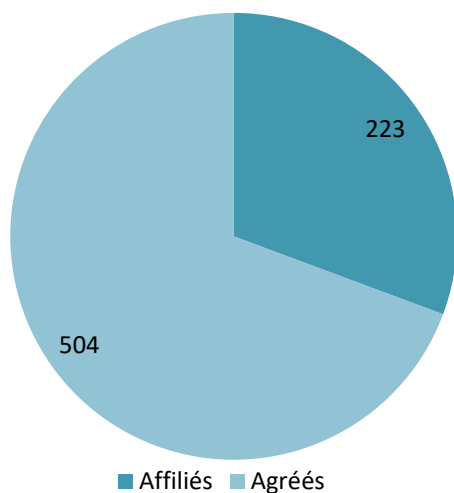
Clubs affiliés (CLAF), clubs agréés (CLAG) : membres **ACTIFS** (votants)

Organisateurs affiliés (ORAF), organisateurs agréés (ORAG) : membres **ADHÉRENTS** (hors collège électoral)

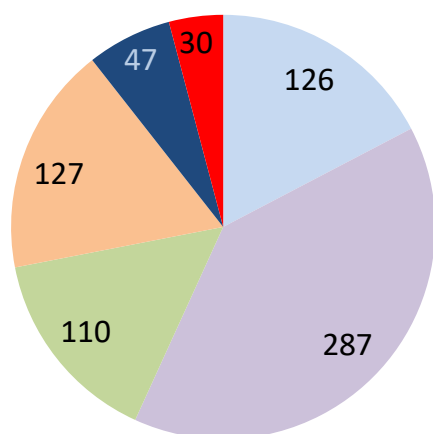
08-Ardennes			10-Aube			51-Marne			52-Haute-Marne		
CLAF	CLAG	Actifs	CLAF	CLAG	Actifs	CLAF	CLAG	Actifs	CLAF	CLAG	Actifs
5	18	23	6	15	21	11	37	48	7	13	20
ORAF	ORAG	Adhérents	ORAF	ORAG	Adhérents	ORAF	ORAG	Adhérents	ORAF	ORAG	Adhérents
7	10	17	5	18	23	11	21	32	6	8	14
Affiliés	Agréés	Total	Affiliés	Agréés	Total	Affiliés	Agréés	Total	Affiliés	Agréés	Total
12	28	40	11	33	44	22	58	80	13	21	34

54-M-et-Mle			55-Meuse			57-Moselle			88-Vosges		
CLAF	CLAG	Actifs	CLAF	CLAG	Actifs	CLAF	CLAG	Actifs	CLAF	CLAG	Actifs
20	47	67	3	15	18	21	60	81	10	29	39
ORAF	ORAG	Adhérents	ORAF	ORAG	Adhérents	ORAF	ORAG	Adhérents	ORAF	ORAG	Adhérents
16	26	42	3	11	14	8	32	40	4	14	18
Affiliés	Agréés	Total	Affiliés	Agréés	Total	Affiliés	Agréés	Total	Affiliés	Agréés	Total
36	73	109	6	26	32	29	92	121	14	43	57

67-Bas-Rhin			68-Haut-Rhin			Grand Est		
CLAF	CLAG	Actifs	CLAF	CLAG	Actifs	CLAF	CLAG	Actifs
35	45	80	16	23	39	134	302	436
ORAF	ORAG	Adhérents	ORAF	ORAG	Adhérents	ORAF	ORAG	Adhérents
17	32	49	12	30	42	89	202	291
Affiliés	Agréés	Total	Affiliés	Agréés	Total	Affiliés	Agréés	Total
52	77	129	28	53	81	223	504	727



Statistiques clubs 2021-2022



Établissements équestres

Classement par nombre de licences pratiquant

Nb lic	1 à 10	11 à 50	51 à 100	101 à 200	201 à 300	301 et +
Nb clubs	126	287	110	127	47	30

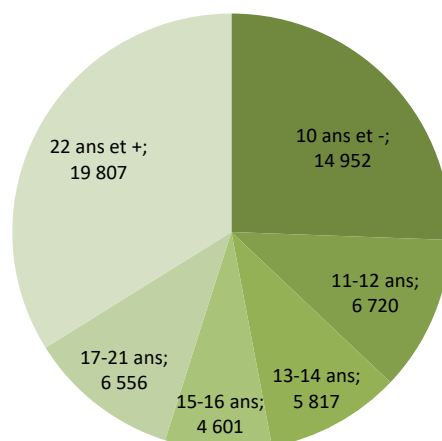
Établissements labellisés

Label par département	08	10	51	52	54	55	57	88	67	68	Grand Est
École Française d'Équitation	15	12	23	9	25	9	23	16	39	14	185
Centre de Tourisme Équestre	3	2		1	3	5	1	3	9	2	29
Écurie de Compétition			1		2		2	1	5	2	13
Cheval Étape	7	4	5	4	5	3	6	7	9	4	54
École Française d'Attelage			1	1		1			1		4
Équi-Handi	4	3	4	1	5	4	2	2	4	7	36
Sport Études							1				1
Bien-être Animal	10	10	16	9	19	9	21	15	31	9	149
	39	31	50	25	59	31	56	44	98	38	471

Statistiques licences 2021-2022

Licences pratiquant Grand-Est :

Ages	Femme	Homme	Total
10 ans et -	12 319	2 633	14 952
11-12 ans	5995	725	6 720
13-14 ans	5399	418	5 817
15-16 ans	4282	319	4 601
17-21 ans	6103	453	6 556
21 ans et +	15 876	3 931	19 807
Total	49 974	8 479	58 453
Juniors	31 071	4 331	35 402
Seniors	18 903	4 148	23 051



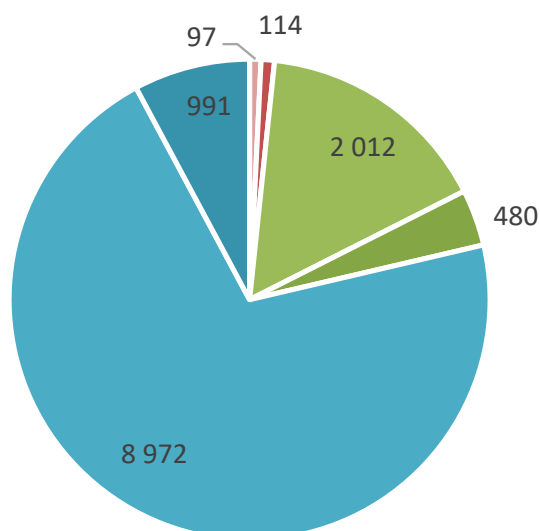
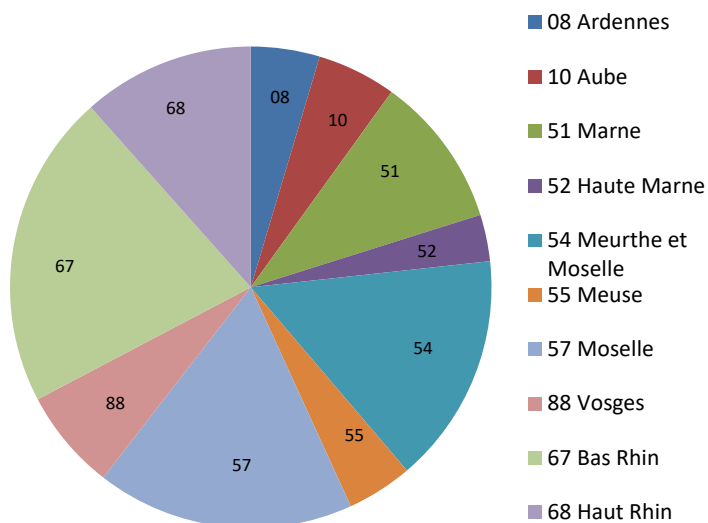
Répartition par âge : Juniors 61 % - Seniors 39 %

Répartition par sexe : Femmes 85 % - Hommes 15 %

Statistiques licences 2021-2022

Répartition par département :

Département	Licences	Tx/Région
08 Ardennes	2 703	5%
10 Aube	3 106	5%
51 Marne	5 964	10%
52 Haute-Marne	1 829	3%
54 Meurthe-et-Moselle	9 056	15%
55 Meuse	2 581	4%
57 Moselle	10 122	17%
88 Vosges	3 973	7%
67 Bas Rhin	12 358	21%
68 Haut Rhin	6 761	12%

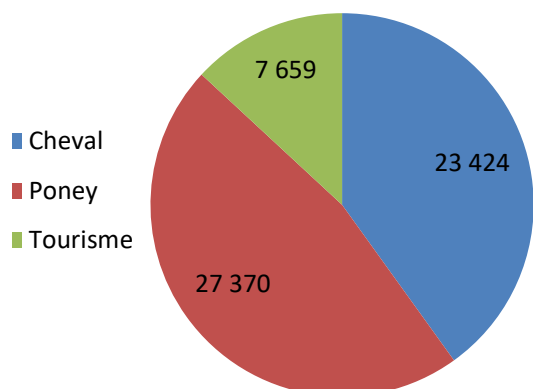


Licences compétition :

Niveaux	Femme	Homme	Total
Pro	97	114	211
<i>junior</i>	5	4	9
<i>senior</i>	92	110	202
Amateur	2 012	480	2 492
<i>junior</i>	278	49	327
<i>senior</i>	1 734	431	2 165
Club	8 972	991	9 963
<i>junior</i>	5 052	488	5 540
<i>senior</i>	3 920	503	4 423
Total	11 081	1 585	12 666

Répartition par fléchage volontaire :

Fléchage	FEMMES			HOMMES			Total Fléchage	Taux
	Femmes Junior	Femmes Senior	Total femmes	Hommes Junior	Hommes Senior	Total Hommes		
Cheval	5 815	14 121	19 936	445	3 043	3 488	23 424	40%
Poney	22 525	1 231	23 756	3 485	129	3 614	27 370	47%
Tourisme	2 731	3 551	6 282	401	976	1 377	7 659	13%



Répartition des licences par type d'adhésion :

Membres **actifs** (CLAF, CLAG) :
53 330 licences.

Membres **adhérents** (ORAF, ORAG) :
4 984 licences.

Autres adhérents (Éc. de compétition, Adh. bleues) :
139 licences.

Statistiques compétitions 2021-2022

Épreuves et engagements 2022 / comparatif 2021

2022	TOTAL ÉPR.	TOTAL ENG	Épr. Club	Eng Club	Épr. Poney	Eng Poney	Épr. Amat	Eng Amat	Épr. Pro	Eng Pro	Épr. autres	Eng autres
ATTELAGE	32	110	5	35			13	36			14	39
CCE	153	1 546	55	858	60	189	25	312	11	183	2	4
CSO	6 488	82 985	1 707	24 536	2 172	15 661	444	16 437	172	5 120	1 993	21 231
DERB'EVEN- TING	16	101	10	88	6	13						
DERBY CROSS	59	573	34	502	25	71						
DRESSAGE	1 056	4 979	407	2 690	97	247	441	1 796	109	244	2	2
ENDU- RANCE	98	575	41	384			40	143			17	48
ÉQ. WES- TERN	100	252	47	154			44	84			9	14
ÉQUIFEEL	98	338	61	201							37	137
ÉQUIFUN	173	1 070	173	1 070								
HORSE BALL	49	2 106	26	1 054			15	367	8	685		
HUNTER	257	1 690	203	1 422			52	254			2	14
MOUNTAIN TRAIL	67	209	49	189			18	20				
PARA-DRES- SAGE	9	9					9	9				
PONY- GAMES	207	2 101	204	2 073							3	28
RIDE & BIKE	1	3	1	3								
RIDE & RUN	17	140	17	140								
TIR A LARC	14	66	14	66								
TRAVAIL À PIED	6	11	6	11								
TREC	146	940	113	852			33	88				
VOLTIGE	61	442	19	358			42	84				
TOTAL 2022	9 107	100 246	3 192	36 686	2 360	16 181	1 176	19 630	300	6 232	2 079	21 517
<i>TOTAL 2021</i>	<i>4 873</i>	<i>62 965</i>	<i>1 530</i>	<i>18 795</i>	<i>1 289</i>	<i>8 996</i>	<i>655</i>	<i>14 145</i>	<i>213</i>	<i>5 625</i>	<i>1 186</i>	<i>15 404</i>

