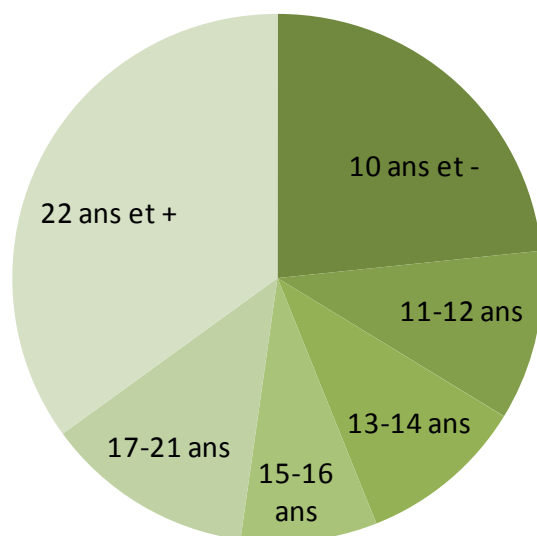


Statistiques licences 2018-2019

Licences pratiquant Grand-Est :

Ages	Femme	Homme	Total
10 ans et -	10 192	2 323	12 515
11-12 ans	4992	569	5 561
13-14 ans	4967	489	5 456
15-16 ans	4191	284	4 475
17-21 ans	6353	493	6 846
21 ans et +	14 405	4 351	18 756
Total	45 100	8 509	53 609
Juniors	27 562	3 907	31 469
Seniors	17 538	4 602	22 140



Répartition par âge :

Juniors 59 % - Seniors 41 %

Répartition par sexe :

Femmes 84 % - Hommes 16 %

Répartition par département :

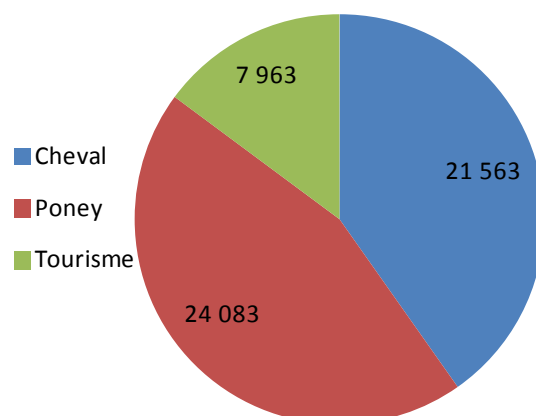
Département	Licences	Tx/Région
08 Ardennes	2 508	5%
10 Aube	2 732	5%
51 Marne	5 276	10%
52 Haute-Marne	1 872	3%
54 Meurthe-et-Moselle	8 266	15%
55 Meuse	2 407	4%
57 Moselle	9 332	17%
88 Vosges	3 694	7%
67 Bas Rhin	10 878	20%
68 Haut Rhin	6 644	12%



Répartition par type d'adhésion :

Membres **actifs** (CLAF, CLAG) : 48 634 licences.

Membres **adhérents** (ORAF, ORAG) : 4 975 licences.



Répartition par fléchage volontaire :

Fléchage	FEMMES			HOMMES			Total Fléchage	Taux
	Femmes Junior	Femmes Senior	Total femmes	Hommes Junior	Hommes Senior	Total Hommes		
Cheval	5 150	12 737	17 887	418	3 258	3 676	21 563	40%
Poney	19 593	1 225	20 818	3 119	146	3 265	24 083	45%
Tourisme	2 819	3 576	6 395	370	1 198	1 568	7 963	15%

Statistiques compétitions 2018-2019

Licences compétition :

Niveaux	Femme	Homme	Total
Pro	85	124	209
<i>junior</i>	6	3	9
<i>senior</i>	79	121	200
Amateur	2 131	620	2 751
<i>junior</i>	340	63	403
<i>senior</i>	1 791	557	2 348
Club	9 705	1 228	10 933
<i>junior</i>	5 428	552	5 980
<i>senior</i>	4 277	676	4 953
Total	11 921	1 972	13 893



Épreuves et engagements 2019 en Club, Poney, Amateur, Pro, Autres (élevage, international, prépa)

	TOTAL EPR	TOTAL ENG	Epr Club	Eng Club	Epr Poney	Eng Poney	Epr Amat	Eng Amat	Epr Pro	Eng Pro	Epr autres	Eng autres
Attelage	124	510	36	310			73	175			15	25
CCE	249	2 804	82	1 229	84	508	60	932	15	120	8	15
CSO	6 988	95 637	1 772	25 993	2 344	17 137	534	20 019	222	6 989	2 116	25 499
Derb'Eventing	12	76	5	41	7	35						
Derby Cross	37	322	25	269	12	53						
Dressage	1 190	6 274	518	3 416	137	301	436	2 305	85	235	14	17
Endurance	123	979	59	651			59	263			5	65
Endur. en Attel.	3	13	3	13								
Équ. Western	125	485	63	293			51	151			11	41
Équ. Islandaise	26	99	26	99								
Équifeel	71	333	58	244							13	89
Équifun	194	1 398	194	1 398								
Horse-ball	67	2 654	42	1 260			21	1 103	4	291		
Hunter	427	3 108	316	2 695			111	413				
Pony-games	274	4 493	267	4 408							7	85
Ride & Bike	5	32	5	32								
Ride & Run	34	344	34	344								
Tir à l'Arc	6	34	6	34								
Travail à Pied	32	108	32	108								
TREC/TREC Att.	227	1 741	155	1 472			72	269				
Voltige	77	596	32	503			45	93				
TOTAL 2019	10 291	122 040	3 730	44 812	2 584	18 034	1 462	25 723	326	7 635	2 189	25 836
<i>TOTAL 2018</i>	<i>9 817</i>	<i>120 695</i>	<i>3 574</i>	<i>42 264</i>	<i>2 536</i>	<i>17 962</i>	<i>1 378</i>	<i>26 069</i>	<i>348</i>	<i>9 260</i>	<i>1 981</i>	<i>25 140</i>

Statistiques clubs 2018-2019

Établissements équestres Actifs et Adhérents FFE du Grand-Est

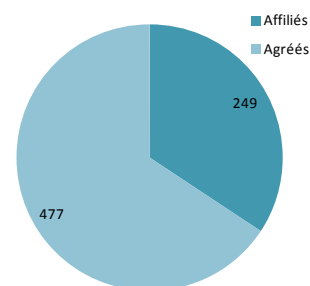
Clubs affiliés (CLAF), clubs agréés (CLAG) : membres **ACTIFS** (votants)

Organisateurs affiliés (ORAF), organisateurs agréés (ORAG) : membres **ADHÉRENTS** (hors collège électoral)

08-Ardennes			10-Aube			51-Marne			52-Haute-Marne		
CLAF	CLAG	Actifs	CLAF	CLAG	Actifs	CLAF	CLAG	Actifs	CLAF	CLAG	Actifs
4	17	21	5	16	21	12	40	52	6	13	19
ORAF	ORAG	Adhérents	ORAF	ORAG	Adhérents	ORAF	ORAG	Adhérents	ORAF	ORAG	Adhérents
12	10	22	6	15	21	10	15	25	8	8	16
Affiliés	Agréés	Total	Affiliés	Agréés	Total	Affiliés	Agréés	Total	Affiliés	Agréés	Total
16	27	43	11	31	42	22	55	77	14	21	35

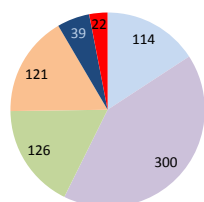
54-M-et-Mle			55-Meuse			57-Moselle			88-Vosges		
CLAF	CLAG	Actifs	CLAF	CLAG	Actifs	CLAF	CLAG	Actifs	CLAF	CLAG	Actifs
19	41	60	4	17	21	22	52	74	9	31	40
ORAF	ORAG	Adhérents	ORAF	ORAG	Adhérents	ORAF	ORAG	Adhérents	ORAF	ORAG	Adhérents
19	24	43	4	9	13	12	34	46	11	12	23
Affiliés	Agréés	Total	Affiliés	Agréés	Total	Affiliés	Agréés	Total	Affiliés	Agréés	Total
38	65	103	8	26	34	34	86	120	20	43	63

67-Bas-Rhin			68-Haut-Rhin			Grand Est		
CLAF	CLAG	Actifs	CLAF	CLAG	Actifs	CLAF	CLAG	Actifs
33	41	74	16	26	42	130	294	424
ORAF	ORAG	Adhérents	ORAF	ORAG	Adhérents	ORAF	ORAG	Adhérents
24	30	54	13	26	39	119	183	302
Affiliés	Agréés	Total	Affiliés	Agréés	Total	Affiliés	Agréés	Total
57	71	128	29	52	81	249	477	726

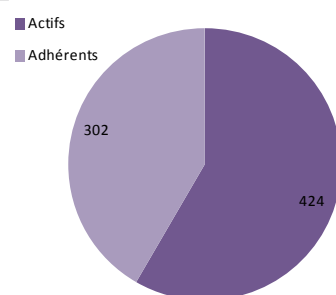


Établissements équestres

Classement par nombre de licences pratiquant détenues



Nb lic	1 à 10	11 à 50	51 à 100	101 à 200	201 à 300	301 et +
Nb clubs	114	300	126	121	39	22



Établissements labellisés

Label par département	08	10	51	52	54	55	57	88	67	68	Grand Est
École Française d'Équitation	13	10	22	9	26	7	24	15	41	15	182
Centre de Tourisme Équestre	2	1	1	1	3	4	1	5	9	2	29
Écurie de Compétition			1		1		1	2	4	1	10
Cheval Étape	6	1	3	4	5	1	8	5	8	3	44
École Française d'Attelage			1	1		2			1		5
Équi-Handi	5	2		1	5	1	2		4	7	27
	26	14	28	16	40	15	36	27	67	28	297