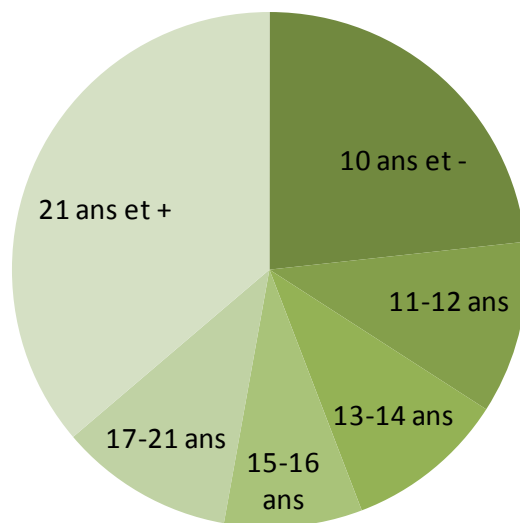


Statistiques licences 2017-2018

Licences pratiquant Grand-Est :

Âges	Femme	Homme	Total
10 ans et -	10 482	2 271	12 753
11-12 ans	5 277	660	5 937
13-14 ans	5 018	491	5 509
15-16 ans	4 408	337	4 745
17-21 ans	5 570	434	6 004
21 ans et +	15 256	4 590	19 846
Total	46 011	8 783	54 794
Juniors	28 633	4 015	32 648
Seniors	17 378	4 768	22 146



Répartition par âge :

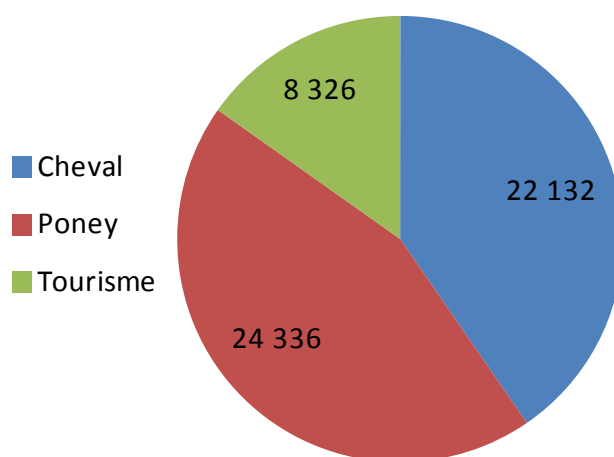
Juniors 60 % - Seniors 40 %

Répartition par sexe :

Femmes 84 % - Hommes 16 %

Répartition par département :

Département	Licences	Tx/Région
08 Ardennes	2 575	5%
10 Aube	2 724	5%
51 Marne	5 649	10%
52 Haute-Marne	1 963	4%
54 Meurthe-et-Moselle	8 288	15%
55 Meuse	2 380	4%
57 Moselle	9 471	17%
88 Vosges	3 834	7%
67 Bas Rhin	11 159	20%
68 Haut Rhin	6 751	12%



Répartition par fléchage volontaire :

Fléchage	FEMMES			HOMMES			Total Fléchage	Taux
	Femmes Junior	Femmes Senior	Total femmes	Hommes Junior	Hommes Senior	Total Hommes		
Cheval	5 674	12 616	18 290	490	3 352	3 842	22 132	40%
Poney	19 954	1 108	21 062	3 119	155	3 274	24 336	44%
Tourisme	3 005	3 654	6 659	406	1 261	1 667	8 326	15%

Statistiques compétitions 2017-2018

Licences compétition :

Niveaux	Femme	Homme	Total
Pro	73	131	204
<i>junior</i>	4	2	6
<i>senior</i>	69	129	198
Amateur	2 129	619	2 748
<i>junior</i>	349	68	417
<i>senior</i>	1 780	551	2 331
Club	10 167	1 315	11 482
<i>junior</i>	5 674	574	6 248
<i>senior</i>	4 493	741	5 234
Total	12 369	2 065	14 434



Épreuves et engagements 2018 en Club, Poney, Amateur, Pro, Autres (élevage, international, prépa)

	TOTAL EPR	TOTAL ENG	Epr Club	Eng Club	Epr Poney	Eng Poney	Epr Amat	Eng Amat	Epr Pro	Eng Pro	Epr autres	Eng autres
Attelage	61	267	19	173			41	92			1	2
CCE	211	2765	72	1322	75	427	42	884	11	108	11	24
CSO	6750	96080	1 706	24 901	2 305	17 114	571	21085	238	8 158	1 930	24822
Derb'Eventing	10	66	5	39	5	27						
Derby Cross	41	286	26	219	15	67						
Dressage	1058	5434	461	2951	136	327	357	1812	91	326	13	18
Endurance	109	766	52	521			53	205			4	40
Équ. Western	73	300	53	229			20	71				
Équ. Islandaise	25	89	25	89								
Équifeel	76	379	63	282							13	97
Équifun	188	1254	188	1254								
Horse-ball	70	3158	42	1442			18	1000	8	668	2	48
Hunter	476	3001	322	2403			154	598				
Pony-games	298	4545	291	4456							7	89
Travail à Pied	50	163	50	163								
TREC/TREC Att.	246	1746	165	1500			81	246				
Voltige	75	396	34	320			41	76				
TOTAL 2018	9 817	120 695	3 574	42 264	2 536	17 962	1 378	26 069	348	9 260	1 981	25 140
<i>TOTAL 2017</i>	<i>9 488</i>	<i>125 093</i>	<i>3 423</i>	<i>44 137</i>	<i>2 570</i>	<i>19 024</i>	<i>1 418</i>	<i>27 298</i>	<i>356</i>	<i>9 457</i>	<i>1 721</i>	<i>25 177</i>

Résultats des cavalières et cavaliers du Grand-Est en Championnats (France, Europe, JEM) 2018

	Attelage	CCE	CSO	Dressage	Para-Dressage	Équifeel	Équifun	Équit. Islandaise
Classés (8 premiers)	4	10	106	16	2	2	2	9
Dont Podiums	4	5	49	7	0	2	1	9
Dont Champions	1	1	22	3	0	0	0	2
	Horse-Ball	Hunter	Pony-Games	Tir à l'Arc	TREC	TREC en Attelage	Voltige	TOTAL
Classés (8 premiers)	8	14	5	1	16	2	13	210
Dont Podiums	8	5	3	1	9	0	6	109
Dont Champions	1	2	0	0	6	0	3	41

Statistiques clubs 2017-2018

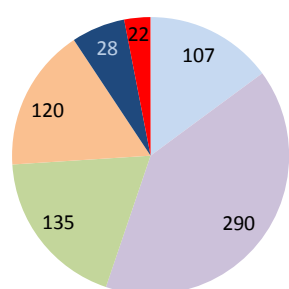
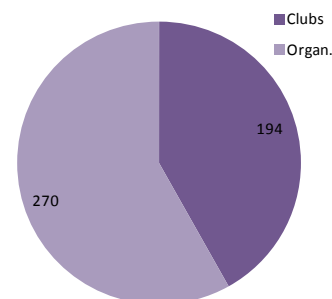
Adhérents FFE du Grand-Est

Clubs affiliés (CLAF), clubs agréés (CLAG) ; organisateurs affiliés (ORAF), organisateurs agréés (ORAG)

08-Ardennes			10-Aube			51-Marne			52-Haute-Marne		
CLAF	CLAG	Clubs	CLAF	CLAG	Clubs	CLAF	CLAG	Clubs	CLAF	CLAG	Clubs
6	18	24	6	17	23	13	43	56	7	13	20
ORAF	ORAG	Organ.	ORAF	ORAG	Organ.	ORAF	ORAG	Organ.	ORAF	ORAG	Organ.
8	9	17	5	11	16	10	11	21	10	7	17
Affiliés	Agréés	Total	Affiliés	Agréés	Total	Affiliés	Agréés	Total	Affiliés	Agréés	Total
14	27	41	11	28	39	23	54	77	17	20	37

54-M-et-Mle			55-Meuse			57-Moselle			88-Vosges		
CLAF	CLAG	Clubs	CLAF	CLAG	Clubs	CLAF	CLAG	Clubs	CLAF	CLAG	Clubs
18	42	60	4	14	18	23	49	72	8	31	39
ORAF	ORAG	Organ.	ORAF	ORAG	Organ.	ORAF	ORAG	Organ.	ORAF	ORAG	Organ.
18	23	41	3	12	15	14	36	50	8	11	19
Affiliés	Agréés	Total	Affiliés	Agréés	Total	Affiliés	Agréés	Total	Affiliés	Agréés	Total
36	65	101	7	26	33	37	85	122	16	42	58

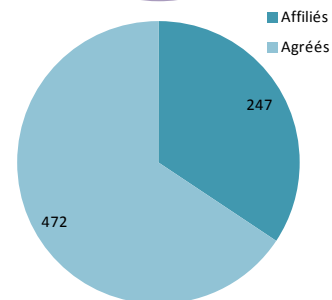
67-Bas-Rhin			68-Haut-Rhin			Grand Est		
CLAF	CLAG	Clubs	CLAF	CLAG	Clubs	CLAF	CLAG	Clubs
34	43	77	15	27	42	134	297	431
ORAF	ORAG	Organ.	ORAF	ORAG	Organ.	ORAF	ORAG	Organ.
23	26	49	14	29	43	113	175	288
Affiliés	Agréés	Total	Affiliés	Agréés	Total	Affiliés	Agréés	Total
57	69	126	29	56	85	247	472	719



Adhérents FFE

Par nombre de licences pratiquant

Nb lic	1 à 10	11 à 50	51 à 100	101 à 200	201 à 300	301 et +
Nb clubs	107	290	135	120	45	22



Établissements labellisés

Label par département	08	10	51	52	54	55	57	88	67	68	Grand Est
École Française d'Équitation	14	11	24	9	28	8	26	15	40	14	189
Centre de Tourisme Équestre	3	1	1	1	2	4	2	5	10	2	31
Écurie de Compétition			1		2	1		2	4	1	11
Cheval Étape	7	1	5	2	5	1	9	4	8	2	44
École Française d'Attelage			1	1		2			1		5
Équi-Handi	3	1			2		1				7
	24	13	32	13	37	16	37	26	63	19	280